

# Las auditoras crean más de 2.000 empleos en 2019

**REFUERZAN SUS PLANTILLAS/** El sector de las firmas de servicios profesionales emplea a casi 30.800 profesionales, lo que supone un crecimiento del 7,2%.

Rebeca Arroyo, Madrid

Las firmas de servicios profesionales se volcaron el pasado año en el refuerzo de las plantillas con nuevas contrataciones. Según el ranking elaborado por EXPANSIÓN, que incluye los datos de 44 empresas del sector, estas compañías daban empleo a cierre de su pasado ejercicio a 30.765 trabajadores, lo que supone un crecimiento del 7,2% respecto al año anterior, con 2.065 empleos más.

Sólo las cuatro grandes empresas del sector –Deloitte, PwC, KPMG y EY– sumaban en sus plantillas a 20.857 trabajadores, un 6,7% más respecto a los 19.550 empleados del año anterior. Las empresas medianas y pequeñas por su parte aumentaron sus plantillas en un 8,3%, hasta cerrar su pasado ejercicio fiscal con 9.908 empleados.

Cabe destacar que las empresas del sector cuentan con una importante rotación, de cerca del 20%, e incluyen grandes volúmenes de contrataciones de recién licenciados todos los años, así como salidas de profesionales que se incorporan habitualmente a otras empresas tras trabajar en cuentas para esos clientes.

## Las más activas

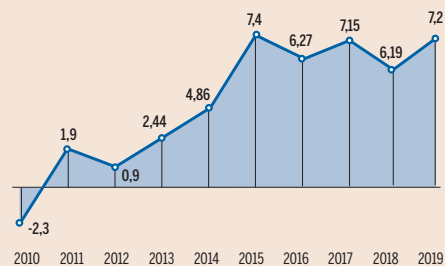
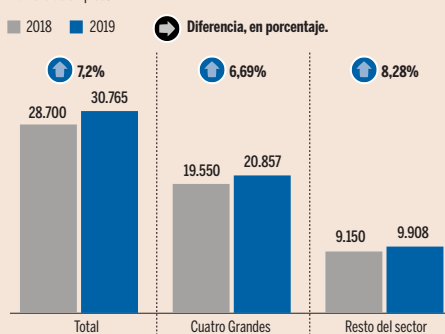
La firma con más profesionales en plantilla es Deloitte, con 8.354 trabajadores a cierre del pasado año. La compañía, que aumentó el número de empleados un 7,3% en 2019, casi dobla en profesionales a la siguiente del ranking, PwC. La firma liderada por Gonzalo Sánchez emplea a 4.480 trabajadores en España, tras aumentar su plantilla un 5,8% el pasado año.

Por detrás se coloca KPMG, con 4.226 trabajadores, seguida de EY, que emplea a 3.797 profesionales en España. La compañía presidida por Hilario Albarracín aumentó en un 3,9% su plantilla, mientras que la capitaneada por Federico Linares aumentó en un 9,6% el número de empleados del pasado año.

Por detrás de las *Big Four* se colocan BDO, con 1.271 trabajadores (+7%), y ETL Global, con 1.135 empleados (+30,2%). La firma de auditoría de origen alemán ha integrado varios despachos, además de apostar por el creci-

## EVOLUCIÓN DEL SECTOR

Número de empleos.



Fuente: Elaboración propia con datos de las firmas

Expansión

**Reforzarán su apuesta por el teletrabajo tras el Covid para ganar flexibilidad**

**Se convierten en el principal generador de empleo en carreras de corte económico**

miento orgánico el pasado año, lo que explica este salto. Completan el *top 10* Auren, con 858 trabajadores; Grant Thornton (784), Adade e-consulting (609) y PKF Attest (607).

El presidente del Instituto de Censores Jurados de Cuentas de España (Icjee), Ferrán Rodríguez, señala que el sector de auditoría es el principal generador de empleo entre licenciados en carreras de carácter económico.

“Puesto que cada vez necesitamos más estos perfiles, aspiramos a ser uno de los grandes generadores de empleo entre licenciados en carreras

**La crisis del coronavirus interrumpe una tendencia alcista en contrataciones**

**Buscan talento en las ramas de ciencia, tecnología, ingeniería y matemáticas**

de perfil tecnológico. Teniendo en cuenta el decalaje, con el que los impactos de la crisis nos suelen afectar, es posible que el empleo vuelva a crecer en el área de tecnología. No obstante, a nivel de las firmas, y en servicios distintos a la auditoría de cuentas, será difícil mantener esta tendencia”, advierte.

Desde el sector señalan además que el Covid ha impulsado a las firmas a hacer más flexible la jornada laboral y evitar desplazamientos. Carlos Puig de Travé, presidente del Registro de Economistas Auditores (REA), indica que de esta crisis las com-

## Nuevo talento

Las 44 empresas incluidas en el ranking de EXPANSIÓN empleaban a cierre de su pasado año fiscal un total de 30.765 trabajadores, tras crecer un 7,2% durante el ejercicio con 2.065 empleos más.

Las ‘Big Four’ (Deloitte, PwC, KPMG y EY) cuentan con una plantilla de 20.857 trabajadores, un 6,7% más. El resto de las empresas del sector sumaba 9.908 empleados, 758 trabajadores más.

Por empresas, Deloitte es la firma con más empleados en plantilla (8.354 trabajadores) por delante de PwC, con 4.480 trabajadores. Le sigue en el ranking KPMG y EY, que emplean a 4.226 y 3.797 profesionales, respectivamente.

pañías del sector van a salir con una lección aprendida: “Somos capaces de operar más con teletrabajo, tanto las firmas a nivel interno como el cliente con nosotros. Esto va a cambiar los métodos y la forma de trabajar”, asegura.

Además, añade Puig, se ha estrechado la relación entre los despachos y los clientes y las empresas son más ágiles. “Hemos hecho un máster acelerado en convertirnos en empresas orientadas al valor añadido y al pensamiento integrado”, añade.

## Cantera de ejecutivos

Para retener nuevo talento, desde el instituto trabajan en dos líneas de acción: “Por una parte, seguir reforzando nuestras capacitaciones troncales como son auditoría, contabilidad y finanzas. También creemos que debemos reforzar nuestra imagen como profesión de alto nivel tecnológico, a la vista de la evolución de los negocios, y, por otro lado, seguir siendo cantera de la alta dirección de la empresa española”, indica el presidente del Icjee.

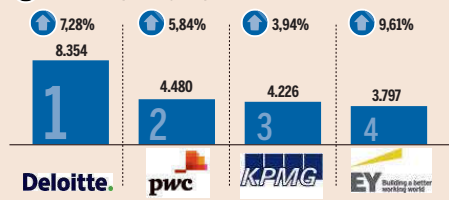
## LAS PLANTILLAS

Número de empleos en 2019.

TOTAL: 30.765

7,20%

Diferencia, en porcentaje, respecto a 2018



5	BDO	1.271	7,08%
6	ETL Global	1.135	30,16%
7	Auren	858	15,01%
8	Grant Thornton	784	-3,80%
9	Adade/E-consulting	609	3,22%
10	PKF Attest	607	4,84%
11	Mazars	546	16,92%
12	Crowe Spain	389	5,42%
13	Eudita	386	13,53%
14	Kreston Iberaudit	317	0,63%
15	HLB	270	9,76%
16	Baker Tilly	256	24,88%
17	UHY	206	3,00%
18	Russell Bedford	181	16,03%
19	Moore Global	178	-51,50%
20	ADN & GRM Audit AIE	171	116,46%
21	Bnfix	159	-1,85%
22	Vir Audit	158	11,27%
23	Sfai Spain	130	4,00%
24	Prime Global	123	44,71%
25	ADAC	123	9,82%
26	Audalia Nexia	107	0,94%
27	Faura Casas	106	3,92%
28	Morison	101	26,25%
29	Nexso	91	7,06%
30	GAP Elizalde Audicon	81	9,46%
31	Audiaxis	77	4,05%
32	MGI Audicon & Partners	68	13,33%
33	Uniaudit Oliver Camps	67	-2,90%
34	Busquet	58	5,45%
35	Pleta	49	4,26%
36	Audría	42	2,44%
37	Cortés & Pérez Auditores	38	-5,00%
38	Gabinete Técnico de Auditoría y Consultoría	33	3,13%
39	Morera Asesores & Auditores	29	0,00%
40	Forward Economics	25	4,17%
41	GNC Assurance & Advisory	23	8,70%
42	CyG Auditores	23	0,00%
43	Ecovis	14	28,57%
44	Castellá	13	0,00%

Fuente: Elaboración propia con datos de las firmas

Expansión